

# Vissen in de Ardennen

## Inleiding

Bent u van plan om uw hengels mee te nemen op vakantie ? Hier volgen enkele praktische tips die u kunnen helpen om uw favoriete sport in alle rust te beoefenen.

Zoals in Vlaanderen en Nederland, is ook in Wallonië de visvangst strikt gereguleerd.

Niet alle vistechnieken zijn toegelaten, niet alle vissoorten mogen worden gevangen. En u mag niet zomaar overal vissen, en niet op elk moment.

Het is natuurlijk niet de bedoeling uw enthousiasme te temperen. Het vissen is een sport die veel wordt beoefend in onze streek en er is geen enkele twijfel dat u een waterloop zult vinden die volledig naar de zin van uw vislijn is!



**De rivieren in de Ardennen bieden een uniek decor om te genieten van het vissen**

## Inhoud

- 1. De visverloven**
- 2. Waar vissen?**
- 3. Wanneer vissen?**
- 4. Reglement**

# 1. De visverloven

Om in Wallonië in publieke wateren te vissen dient u te beschikken over een visverlof van het Waalse Gewest. Daarbij moet u zich voor niet gemeenschappelijke wateren ook een kaart van de lokale visvereniging aanschaffen.

## 1.1. Visverlof van het Waalse Gewest

Dit visverlof is verplicht en het is een jaar geldig en op naam. U kunt dit kopen in elk Waals postkantoor of online bestellen op <http://permis.maisondelapeche.be>

Om volledig te zijn, kinderen van minder dan 14 jaar mogen vissen zonder visverlof op zaterdag, zondag en tijdens de schoolvakanties op voorwaarde dat ze vergezeld worden van een volwassene die in het bezit is van een visverlof. Een andere uitzondering geldt wanneer u deelneemt aan een officiële wedstrijd en u niet in Wallonië woont. In dat geval mag u deelnemen zonder visverlof.

Er bestaan twee types:

- **Visverlof A** (14.14€) laat toe te vissen van op de oever met één of twee hengels. Het gebruik van een schepnet om de vissen die met een hengel gevangen zijn uit het water te halen, is toegestaan.

- **Visverlof B** (38.93€) laat toe te vissen met één of twee hengels of met ander vistuig. De visser mag zich op de oever bevinden, op een aanlegsteiger of een visvloer, op voorwaarde dat deze laatste vast bevestigd zijn.

## 2. De kaarten van de visverenigingen

Indien u beslist om in niet gemeenschappelijke wateren te vissen, moet u zich een kaart aanschaffen van de lokale visvereniging of de toestemming krijgen van de eigenaar van de oever waar zich u wenst te installeren.

## 3. Vissen zonder visverlof

Indien u noch de kans noch de zin hebt om een visverlof aan te schaffen, kunt u natuurlijk ook simpelweg naar een van de vele **visputten** uit de streek gaan of de vissen gaan plagen van op de oever van een privévijver. Daarvoor heeft u geen verlof nodig, maar wel de toestemming van de eigenaar of een inkomticket van de visgrond.

Voor deze laatste, gelden de tarieven over het algemeen voor een halve dag met de mogelijkheid om een aantal vissen mee te nemen. Indien u met een groep bent, is het zinvol om u te informeren over forfaitaire tarieven, en zelfs over de mogelijkheid om de hele visvijver af te huren, zodat u het water helemaal voor u en uw vrienden heeft!

## 2. Waar mag ik vissen?

In Wallonië ontbreekt het niet aan waterlopen waar mensen volop kunnen **vissen**. In het officiële jargon spreekt men over het “partie septentrionale”, ten noorden van de Maas en de Samber en het “partie méridionale”, ten zuiden van de verbinding Maas-Samber.

Het Waals Gewest maakt ook een onderscheid tussen bevaarbare en niet bevaarbare waterlopen.

**Voor de streek van de Ourthe mag alleen gevist worden in de Ourthe, stroomafwaarts van de stuwdam van Nisramont**

### **Let echter op:**

Niet alle soorten mogen om het even wanneer gevist worden.

Gooi, voor u de lijn uitwerpt, even een visje uit bij de plaatselijke gemeentelijke administratie of bij de toeristische dienst.

Iedere gemeente heeft immers kleine beperkingen om de kwaliteit van de visvangst te bewaren in harmonie met de bescherming van fauna en flora.

De signalisatieborden op de oevers zijn ook nauwkeurige informatiebronnen die u kunnen helpen om er wijs uit te worden! **Toch even vermelden dat de signalisatieborden voorrang hebben op de vaste regels. Een signalisatiebord 'verboden te vissen' kan je best niet negeren!**

**Respecteer je de opgelegde regels niet of heb je geen geldige visvergunning dan kan je dat zuur opbreken. Een fikse boete en vismateriaal inleveren hangt boven je hoofd**

## 3. Wanneer mag ik vissen?

Van 1 juni tot 30 september zijn de rivieren van Wallonië een paradijs voor de visser. Overdag mag u vissen van een half uur voor zonsopgang tot een half uur na zonsondergang.

## 4. Het Reglement.

- U mag over niet meer dan twee hengels beschikken. Eenzelfde hengel mag ten hoogste van drie haken zijn voorzien.
- Indien u een vis vangt die niet met de bek vastzit, moet u deze opnieuw vrijlaten.
- Het is verboden om een ander vistuig of vистоestel te gebruiken dan hengel, schepnet, kreeftennet of kreeftenroede (of -tang). De afmetingen van deze vistuigen zijn vrij te kiezen.
- U mag geen vis vangen met een schepnet. Dit mag enkel gebruikt worden om met de hengel gevangen vis uit het water te halen.
- Buiten het visseizoen is vliegvisserij nog toegelaten. Uw uitrusting is wel strikt gereguleerd.



### U mag nooit vissen:





- wanneer het water bevroren is.
- met aas waar bloed of merg in is verwerkt.
- tussen 1 januari en de vrijdag voor het derde weekend van maart op volgende wijze: met levende of dode vis als aas, met de lepel en met elk ander lokmiddel of kunstmatig lokaas geschikt voor het vangen van snoek, rivierbaars, snoekbaars en zwartbaars.
- met een tinnen of loden lokmiddel of en met elk ander gelijkaardig of dit nabootsend lokmiddel, ongeacht het nagebootste dier.
- met een sleepnet aan een gemotoriseerd vaartuig

Informeer u ter plaatse over de minimumlengte van de gevangen vis. Weet verder dat ook het aantal vissen dat u mag meenemen in aantal beperkt is. Enkele vissoorten zijn volledig beschermd door de wet. Dit zijn dus enkele beperkingen die u als visser moet kennen en die er voor zorgen dat u niet alleen een goede kennis van de specifieke wetgeving van uw favoriete sport moet hebben, maar ook van de fauna.

Overeenkomstig het principe "**eenieder wordt geacht de wet te kennen**", bent u dus gehouden om u de vigerende wetgeving eigen te maken. Informeer u dus!

# 5. Wat mag ik al of niet vissen?

### Vangst volledig verboden

	Roofblei
	Bittervoorn
	Zeeforel
	Atlantische zalm

Maar ook: steur, bot, rivier- en zeeperk, kleine modderkruiper, grote modderkruiper en kwabaal.


### Terugplaatsen verplicht

	Paling
---	--------

Elke gevangen paling moet onmiddellijk worden teruggezet.






### Wettelijke grootte

De lengte wordt gemeten van de punt van de bek tot het uiteinde van de staartvin.



Elke vangst kleiner dan de wettelijke grootte, moet voorzichtig en onmiddellijk in het water worden teruggezet.

### Vangst toegestaan onder voorwaarden

	Rietvoorn	15 cm
	Baars (1)	18 cm
	Bronforel en salmiden	22 cm
	Beekforel (2)	22 cm
	Regenboogforel	22 cm
	Kopvoorn	23 cm
	Karpers	25 cm
	Sneep	25 cm
	Zeelt	28 cm
	Winde	28 cm
	Vlagzalm	28 cm

	Barbeel	30 cm
	Snoekbaars	40 cm
	Snoek	50 cm
	Meerval	80 cm
	Riviergrondel	2
	Elrits	30

Het transport in levende toestand van de gevangen vis is verboden, tenzij in één enkel recipient met een maximale inhoud van 12 liter.

(1) Baars: Geen enkele wettelijke afmeting voor snoekbaars op het meer van Nisramont, en de kanalen van Brabant en Henegouwen.

(2) Beekforel: Minimale grootte: 24 cm op de bevaarbare waterlopen en de kanalen, inbegrepen Ourthe stroomafwaarts van de brug van Nisramont.

Behandel uw vangst voorzichtig en maak uw handen vooraf vochtig. Indien de vis het aas te diep aanbeet, de lijn oversnijden.



X Minimale grootte van de vangst

X Maximaal aantal vangsten dat dagelijks mag worden meegenomen